

STUDENCI NA RYNKU PRACY

Raport badawczy



Marzec 2024

SPIS TREŚCI

	Slajdy
Metodologia badania	3
Podsumowanie wyników	4
Szczegółowe wyniki badania	5
Struktura demograficzna	10
Kontakt	12

METODOLOGIA BADANIA

Cel badania:



Głównym celem badania było określenie doświadczenia studentów w pracy oraz zbadanie ich preferencji zarobkowych

Metoda badawcza:



Wywiady on-line (CAWI) na panelu internetowym SW Panel

Próba badawcza:



W ramach badania przeprowadzono 800 ankiet ze studentami z 13 miast Polski

Respondent:



Studenci różnych kierunków i lat studiów

Termin realizacji badania:



12/03 – 25/03.2024

PODSUMOWANIE BADANIA

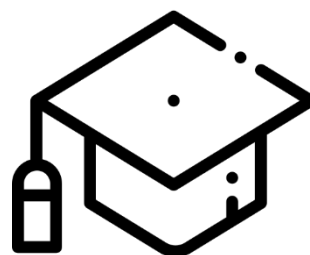
- ❖ Do kierunków, na których najczęściej studiują uczestnicy badania należą studia ekonomiczne i prawnicze (15%) oraz humanistyczne i artystyczne (13%). Częściej niż co dziesiąta osoba to student medycyny/farmacji (12%), oraz kierunków informatycznych (12%).
- ❖ Blisko 3 na 4 osoby to studenci uczący się w trybie stacjonarnym, 27% studiuje niestacjonarnie. Osoby uczestniczące w badaniu to najczęściej studenci pierwszego roku (42%). Blisko co czwarta osoba (18%) jest studentem drugiego roku, niemal tyle samo (19%) – trzeciego.
- ❖ Wartość środkowa obecnych zarobków pracujących studentów wynosi 3100 zł netto. Co piąta osoba zarabia kwotę mieszczącą się w granicach 1001 – 2000 zł netto. W porównaniu z poprzednią falą badania wzrósł odsetek osób deklarujących zarobki wynoszące od 4001 zł do 5000 zł netto (15% vs.9%). Niższe są natomiast odsetki studentów zarabiających od 2001 do 4000 zł netto oraz tych, którzy zarabiają poniżej 1000 zł.
- ❖ Mediana preferowanych obecnie zarobków mieści się w przedziale 6001 zł – 7000 zł netto. Wartość ta dla zarobków w perspektywie roku wynosi 7001 zł – 8000 zł netto, a trzech lat ponad 10000 zł netto. Jedynie co piąta osoba myśląc o swoich zarobkach za 10 lat byłaby usatysfakcjonowana kwotą niższą niż 10000 zł miesięcznie netto.
- ❖ Ponad połowa (54%) studentów zatrudniona jest na umowę zlecenie, a co piąty na umowę o pracę na czas nieokreślony. Prawie 4 na 10 studentów deklaruje, że pracuje na pełen etat, praca 3 na 10 studentów ma charakter dorywczy/nieregularny.
- ❖ Studenci najczęściej zainteresowani są benefitami pracowniczymi w postaci pakietu medycznego (29%), karty sportowej (25%) oraz dopłaty do kursów i szkoleń (23%). 3 na 10 osób woli wyższe wynagrodzenie od jakichkolwiek dodatków pozapłacowych (jest to druga najbardziej popularna odpowiedź).

Szczegółowe wyniki badania



STUDIA

Zaznacz typ kierunku, który studiujesz, Jeżeli studiujesz na więcej niż jednym kierunku, wybierz ten, który jest dla Ciebie najważniejszy.



zarządzanie,
turystyka,
transport,
kosmetologia
logistyka,
psychologia

Jaka jest forma Twoich studiów?



Podaj rok studiów.

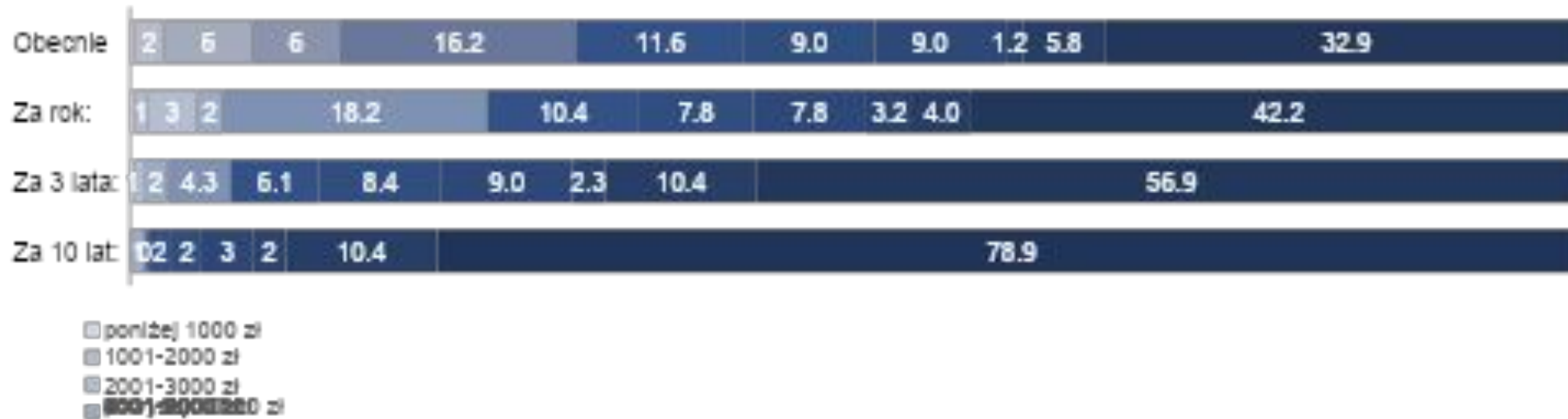


ZAROBKI

Ile obecnie zarabiasz miesięcznie „na rękę”?

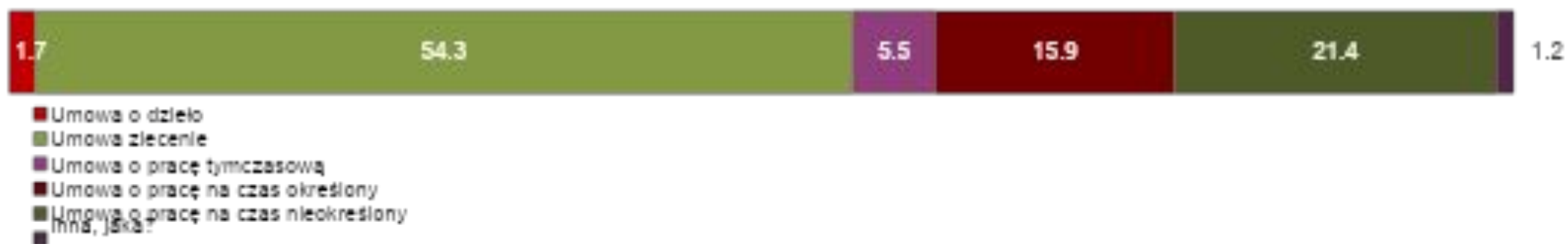


Ile chciał(a)byś zarabiać miesięcznie „na rękę”?



OBECNA PRACA

Jaka jest forma Twojego zatrudnienia?

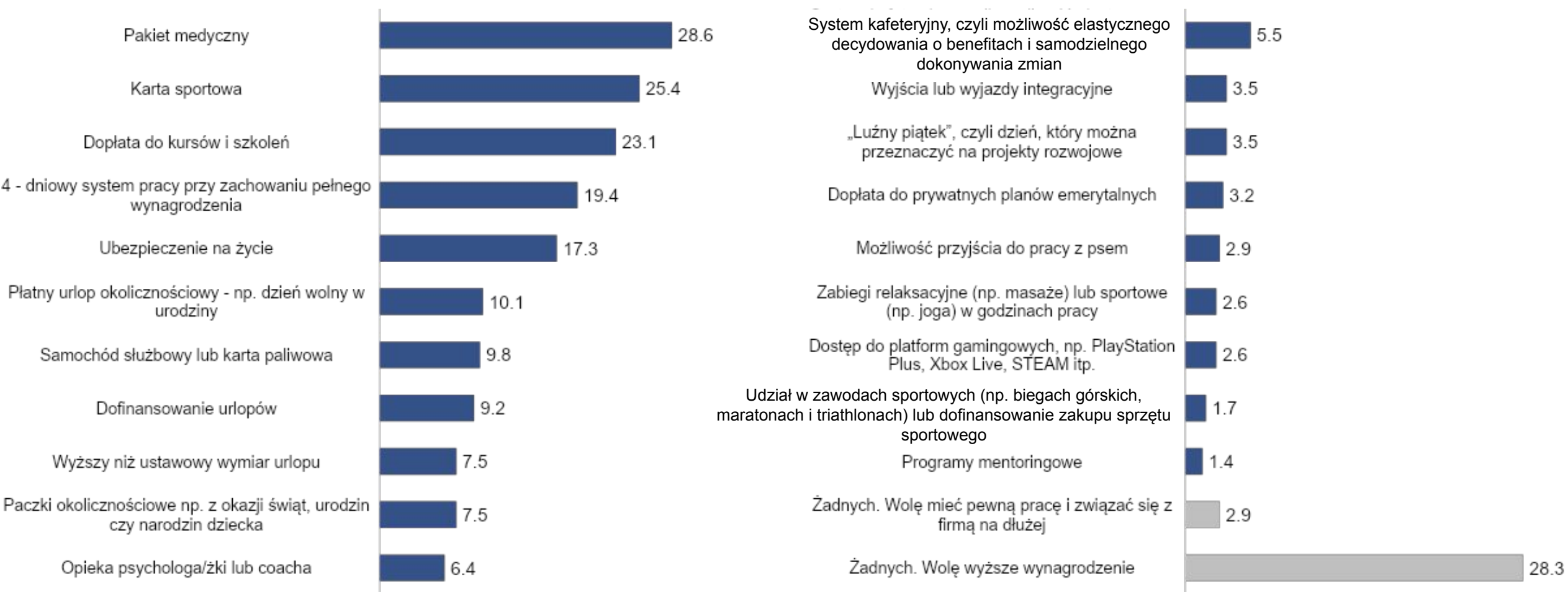


Określ wymiar swojej obecnej pracy



PREFEROWANE BENEFITY

Jakich benefitów oczekujesz w pracy / na stażu?

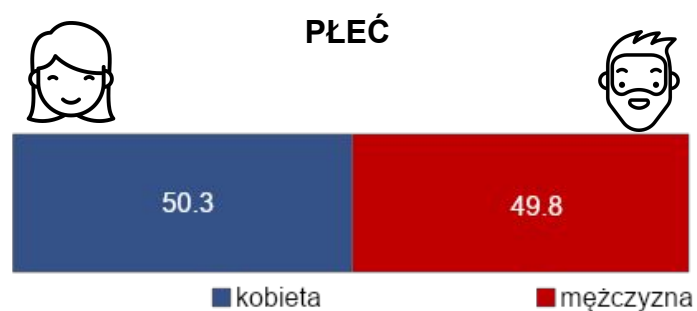


Dane w %
N=800, możliwość wskazania maksymalnie 3 odpowiedzi


Struktura demograficzna



STRUKTURA DEMOGRAFICZNA



MIASTO



Jaka jest Twoja sytuacja zawodowa?



KONTAKT

Maciej Szulc

Zadzwoń

tel.: +48 605 334 775

Napisz

email: maciej.szulc@forwardpr.pl

FORWARD_PR 

