

# STAŻ STUDENTÓW

## Raport badawczy



Kwiecień 2021

# SPIS TREŚCI

---

	Slajdy
Metodologia badania	<u>3</u>
Podsumowanie wyników	<u>4</u>
Szczegółowe wyniki badania	<u>8</u>
Struktura demograficzna	<u>25</u>
Kontakt	<u>27</u>

## METODOLOGIA BADANIA

---

- ❖ Badanie zostało zrealizowane w dniach **13.04-19.04.2021** przez agencję SW RESEARCH metodą wywiadów on-line (CAWI) na panelu internetowym **SW Panel**.
- ❖ W ramach badania przeprowadzono **800 ankiet** ze studentami w wieku 18-30 lat, z poniższych miast:
  - ❖ Wrocław
  - ❖ Bydgoszcz i Toruń
  - ❖ Łódź
  - ❖ Kraków
  - ❖ Warszawa
  - ❖ Trójmiasto
  - ❖ Poznań
  - ❖ Szczecin
- ❖ Kwestionariusz badawczy został przygotowany przez agencję **SW RESEARCH** na podstawie zagadnień dostarczonych przez agencję **Forward PR**.

## PODSUMOWANIE BADANIA (1/4)

---

- ❖ Co piąty badany student (19%) studiuje kierunki ekonomiczne i prawnicze, co dziesiąty (11%) medycynę lub farmację, a taki sam odsetek (11%) kierunki humanistyczne i artystyczne.
- ❖ 70% osób studiuje w trybie stacjonarnym. Częściej niż co trzecia badana osoba (38%) studiuje na pierwszym roku.
- ❖ Ponad 70% studentów kiedykolwiek odbywało staż lub praktyki. 81% respondentów pracowało, ale poza swoją branżą. Połowa osób (48%) pracowała w zawodzie zgodnie ze swoim wykształceniem.
- ❖ Połowa osób (49%), które zdecydowały się na pracę poza swoją branżą, jako powód podało brak ofert w swojej branży. 39% osób wskazało na kłopoty w pogodzeniu studiów z pracą, a 18% podjęło pracę zgodną ze swoimi zainteresowaniami.

## PODSUMOWANIE BADANIA (2/4)

- ❖ Wśród obecnie pracujących studentów mediana zarobków wynosi 2001-3000 zł netto. Mediana preferowanych obecnie zarobków jest wyższa i wynosi 4001-5000 zł netto, tyle samo ile wartość wskazywana jako preferowane zarobki za rok. Za 3 lata co najmniej połowa studentów chciałaby zarabiać jednak pomiędzy 6001-7000 zł. Preferowana mediana zarobków za 10 lat to 8001-9000 zł netto.
- ❖ Połowa (52%) pracujących studentów pracuje na zasadach umowy-zlecenia. 19% zatrudnionych jest na zasadach umowy o pracę na czas nieokreślony, a taki sam odsetek – umowy o pracę na czas określony. Prawie 35% studentów pracuje na pełen etat, dla częściej niż co trzeciej osoby praca ma charakter dorywczy.
- ❖ Dla 83% osób obecna praca nie jest pierwszą podjętą w życiu. 43% pracujących deklaruje, że pracuje głównie dla pieniędzy. Ponad połowa (53%) ceni zarówno zarobki, jak i możliwość zdobycia doświadczenia. Dla 4% badanych najważniejszy jest ten ostatni element.
- ❖ 45% studentów, którzy podjęli już pracę lub staż, w swojej pierwszej pracy/stażu/praktykach otrzymało jasną listę zadań do wykonania. 40% osób otrzymywało zadania odpowiednie do swoich umiejętności, a podobny odsetek (36%) miał przydzielonego opiekuna praktyk. Najrzadziej występujące elementy to feedback po wykonanych zadaniach (15%) oraz dzień z prezesem (7%).
- ❖ Wśród korzyści z pierwszej pracy/stażu/praktyk prawie połowa osób (47%) wymienia możliwość zarobienia pieniędzy, podobny odsetek (45%) możliwość wpisania do CV/zdobycia referencji. Na trzecim i czwartym miejscu jest poznanie branży (38%) oraz zdobycie doświadczenia potrzebnego w kolejnych pracach (36%).

## PODSUMOWANIE BADANIA (3/4)

- ❖ Zdecydowana większość badanych (9 na 10) była kiedykolwiek zainteresowana podjęciem stażu. 43% z nich zauważa, że pozwala on na zdobycie kompetencji potrzebnych w zawodzie, 34% wskazuje na zainteresowanie stażem płatnym, a 30% chciało nauczyć się czegoś nowego.
- ❖ Pośród osób niezainteresowanych odbyciem stażu najwięcej (43%) wskazało, że chcieli zarabiać, a staże zazwyczaj są bezpłatne. 29% osób z tej grupy odpowiedziało, że nie miało na to czasu ze względu na zajęcie się studiami.
- ❖ Częściej niż co druga badana osoba (53%) do wyszukiwania ofert staży/ praktyk/ pracy wykorzystywała dedykowane temu strony. 39% osób korzystało w tym zakresie z mediów społecznościowych, a niewiele mniej (35%) z pomocy znajomych. Częściej niż co czwarta osoba (28%) korzystała ze strony internetowej firmy oferującej staż. Za najskuteczniejszą formę poszukiwania ofert uchodzą strony z ofertami pracy typu pracuj.pl, wskazywane przez co trzecią osobę (34%).
- ❖ Prawie 2 na 3 osoby (63%) szukały praktyk/staży/pracy w pandemii. Większość osób (69%) do wyszukiwania ofert staży/ praktyk/ pracy w tym czasie wykorzystywała dedykowane temu strony. Połowa (48%) korzystała w tym zakresie z mediów społecznościowych, a częściej niż co trzecia osoba (36%) z pomocy znajomych. Za najskuteczniejszą formę poszukiwania ofert uchodzą strony z ofertami pracy typu pracuj.pl, wskazywane jako takie przez 42% tych studentów.
- ❖ Jako powód braku poszukiwań wskazywano trudność w znalezieniu ofert w tym specyficznym czasie (28%), a co czwarta osoba miała już pracę lub uczestniczyła w stażu/praktykach i nie chciała ich zmieniać.

## PODSUMOWANIE BADANIA (4/4)

- ❖ 42% studentów w trakcie poszukiwań stażu zwróciłaby uwagę przede wszystkim na poziom wynagrodzenia. Więcej niż co trzecia osoba (36%) za ważne uważa elastyczne godziny pracy. 28% studentów zwraca uwagę na zakres obowiązków (na ile są ciekawe, jaki jest poziom odpowiedzialności), co czwarta osoba wymienia jako istotną branżę, a zbliżony odsetek (24%) wskazuje na szansę zatrudnienia po ukończeniu stażu.
- ❖ Aż 88% badanych chciałoby, żeby praca była ich pasją. 78% uważa, że zarobki są ważne, gdyż bez pieniędzy nie można realizować swoich zainteresowań. Połowa respondentów (54%) zdecydowałaby się na mniej płatną, ale ciekawą pracę. 40% osób uważa, że zdąży jeszcze zarobić pieniądze, a na razie chce rozwijać swoje zainteresowania.
- ❖ Do aspektów uznawanych za najbardziej istotne podczas pracy/stażu/praktyk należą: wynagrodzenie – 29% wskazań na pierwszym miejscu, rozwijające zadania (15%), jasna lista zadań do wykonania (9%), jasny i znany wcześniej plan pracy/ praktyk (9%), szansa na dalsze zatrudnienie w tej firmie (9%), zadania odpowiednie do zakresu umiejętności (8%).
- ❖ Prawie co czwarty badany (23%) przy wyborze pracy kieruje się przede wszystkim wysokością wynagrodzenia. 14% studentów na pierwszym miejscu stawia elastyczny grafik, a 13% pracę zgodną z zainteresowaniami. Dość istotne są również: możliwość zdobycia nowych umiejętności (9% wskazań na pierwszym miejscu), stabilność zatrudnienia (8%), atmosfera w pracy (8%), dobra lokalizacja (8%) i forma zatrudnienia (6%).

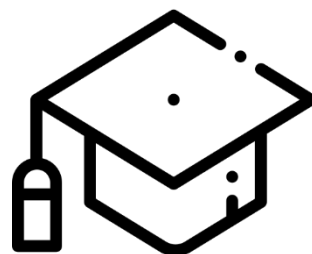
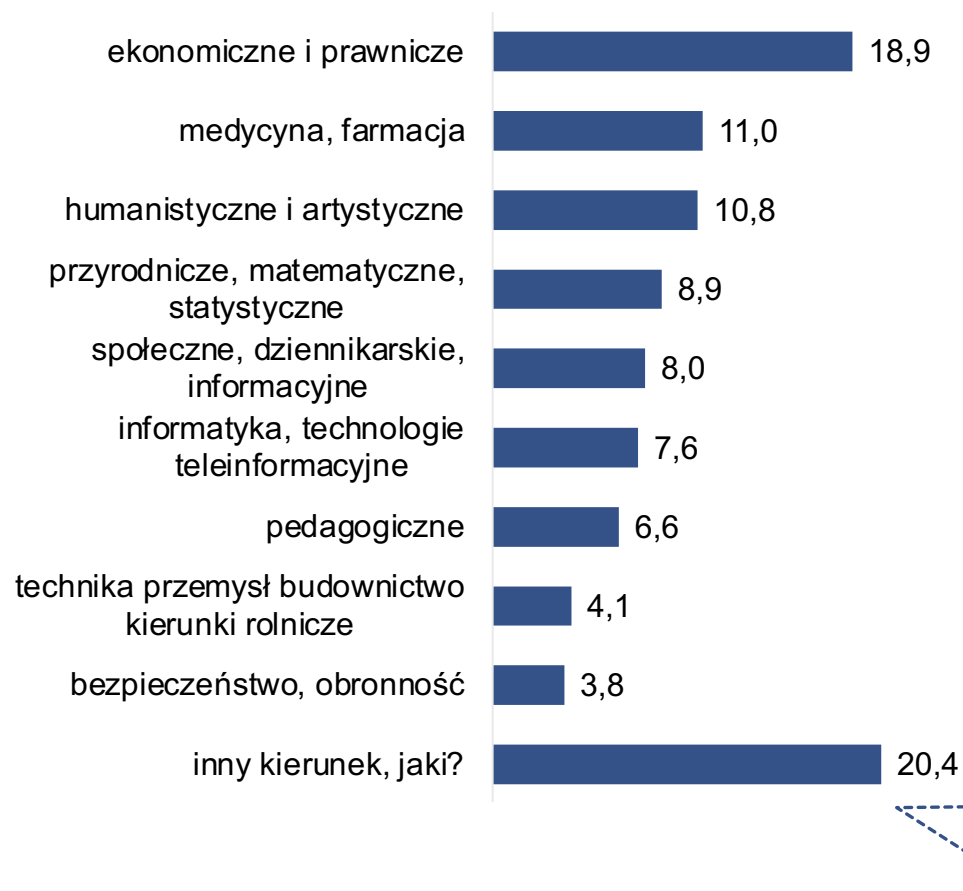
# Szczegółowe wyniki badania



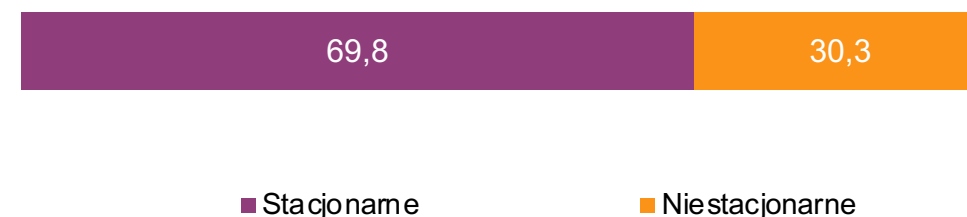


## STUDIA

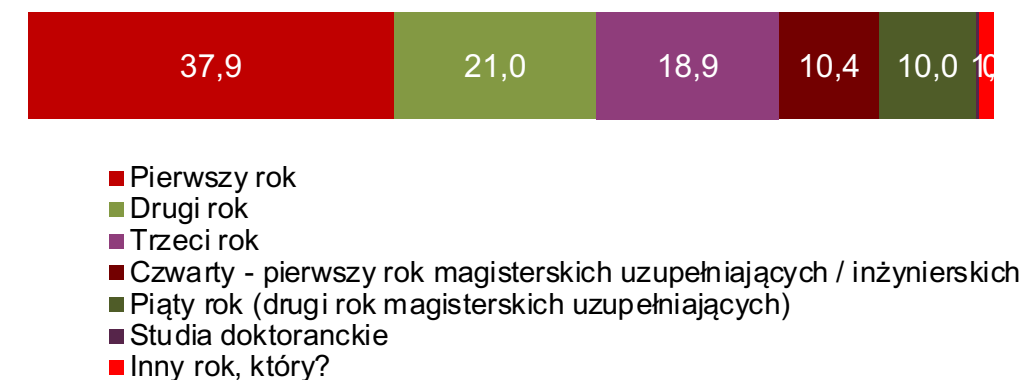
Zaznacz typ kierunku, który studiujesz, Jeżeli studiujesz na więcej niż jednym kierunku, wybierz ten, który jest dla Ciebie najważniejszy.



Jaka jest forma Twoich studiów?

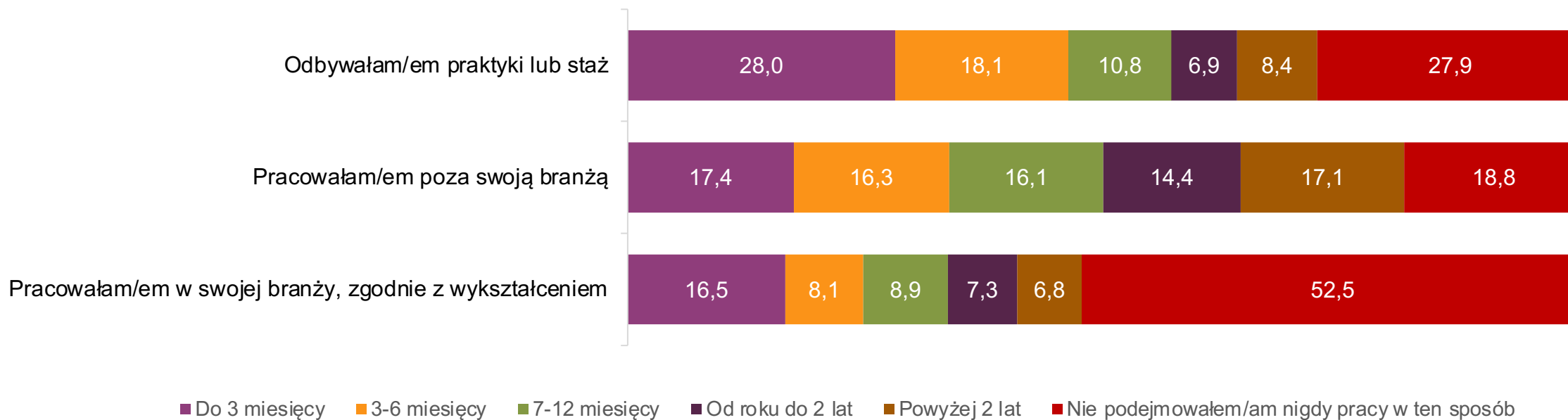


Podaj rok studiów.



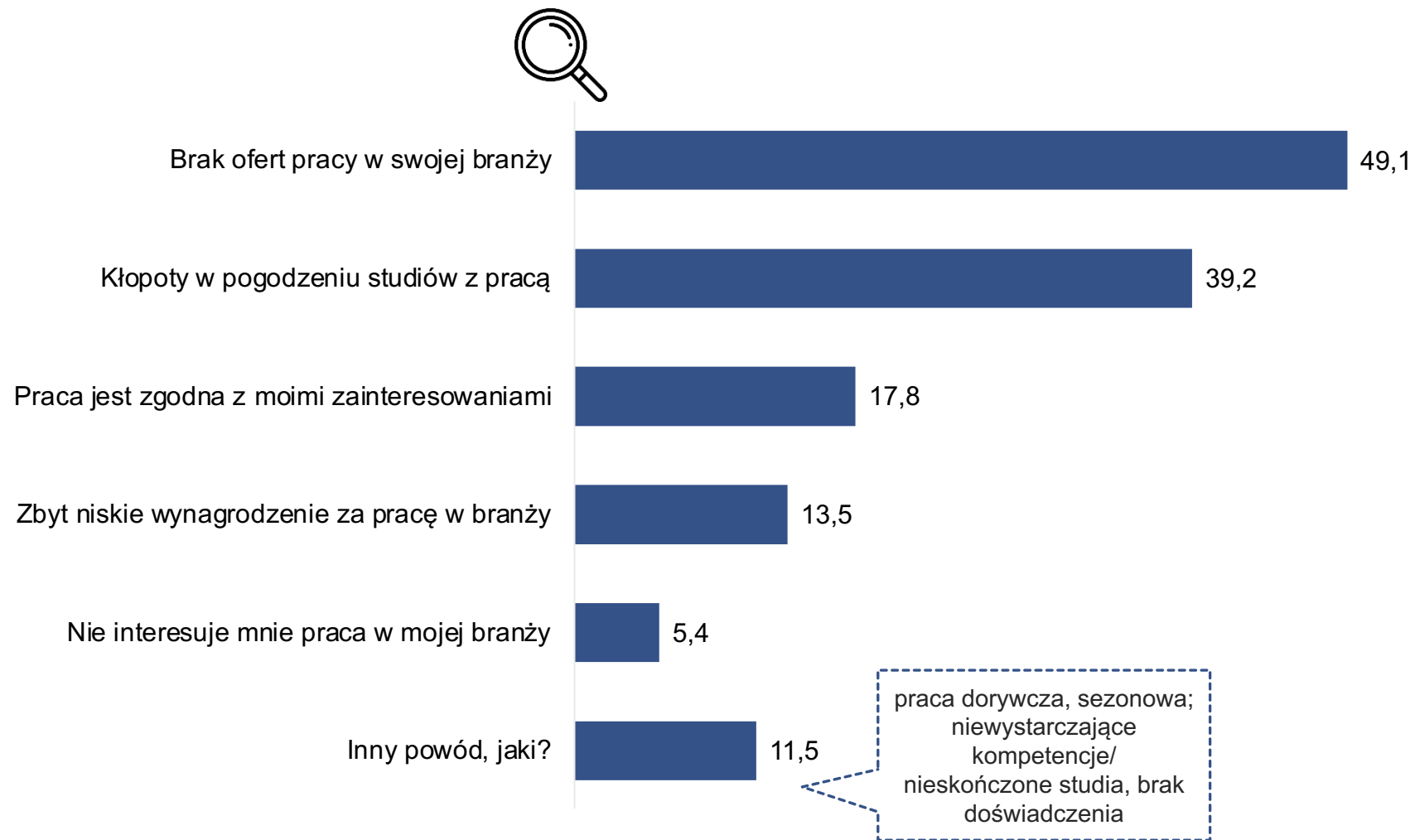
## PRACA

Wybierz liczbę przepracowanych przez Ciebie miesięcy. Pod uwagę weź wszystkie dotychczasowe miejsca pracy



# PRACA POZA BRANŻĄ

Z jakich powodów zdecydowałeś się na pracę poza swoją branżą? Wskaż max. 2 najważniejsze powody



Pytanie skierowane do osób, które pracowały poza swoją branżą

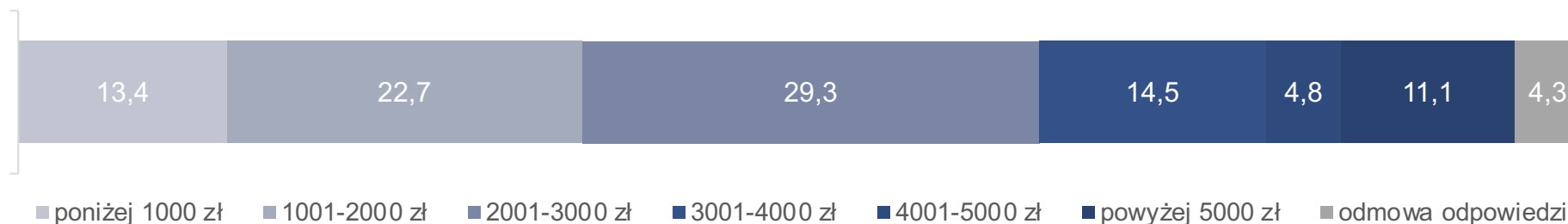
Dane w %

N=650

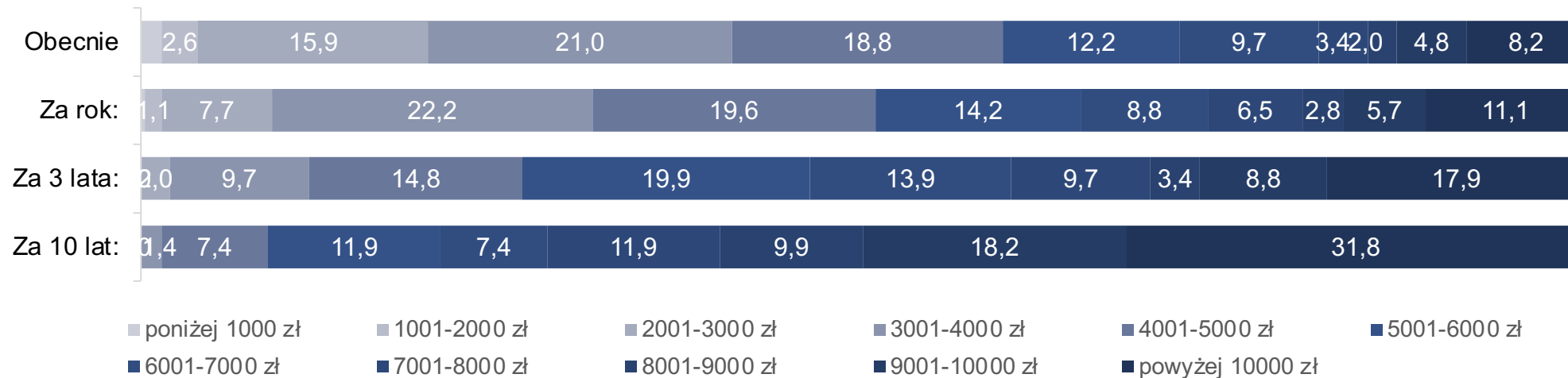
## ZAROBKI



## Ile obecnie zarabiasz miesięcznie „na rękę”?



## Ile chciał(a)byś zarabiać miesięcznie „na rękę”?



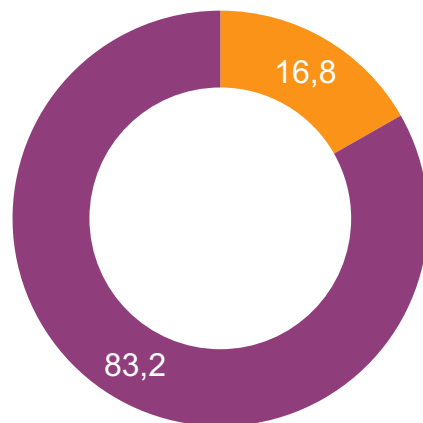
# OBECNA PRACA

## Jaka jest forma Twojego zatrudnienia



- Umowa o dzieło
- Umowa zlecenie
- Umowa o pracę tymczasową
- Umowa o pracę na czas określony
- Umowa o pracę na czas nieokreślony
- Inna, jaka?

## Czy to pierwsza podjęta przez Ciebie praca?



■ Tak ■ Nie



## Określ wymiar swojej obecnej pracy



- Dorywcza
- Na ½ etatu
- Na ¾ etatu
- Na pełny etat
- Inne, jakie?

## Zaznacz, które stwierdzenie najlepiej opisuje Ciebie i Twoją obecną pracę:



- Pracuję głównie dla pieniędzy
- W pracy liczą się dla mnie zarówno pieniądze, jak i doświadczenie
- W pracy najważniejsze jest dla mnie zdobycie doświadczenia

## PIERWSZA PRACA

Pomyśl o swojej pierwszej pracy/stażu/ praktykach. Na co mogeś/ mogłaś w niej liczyć?



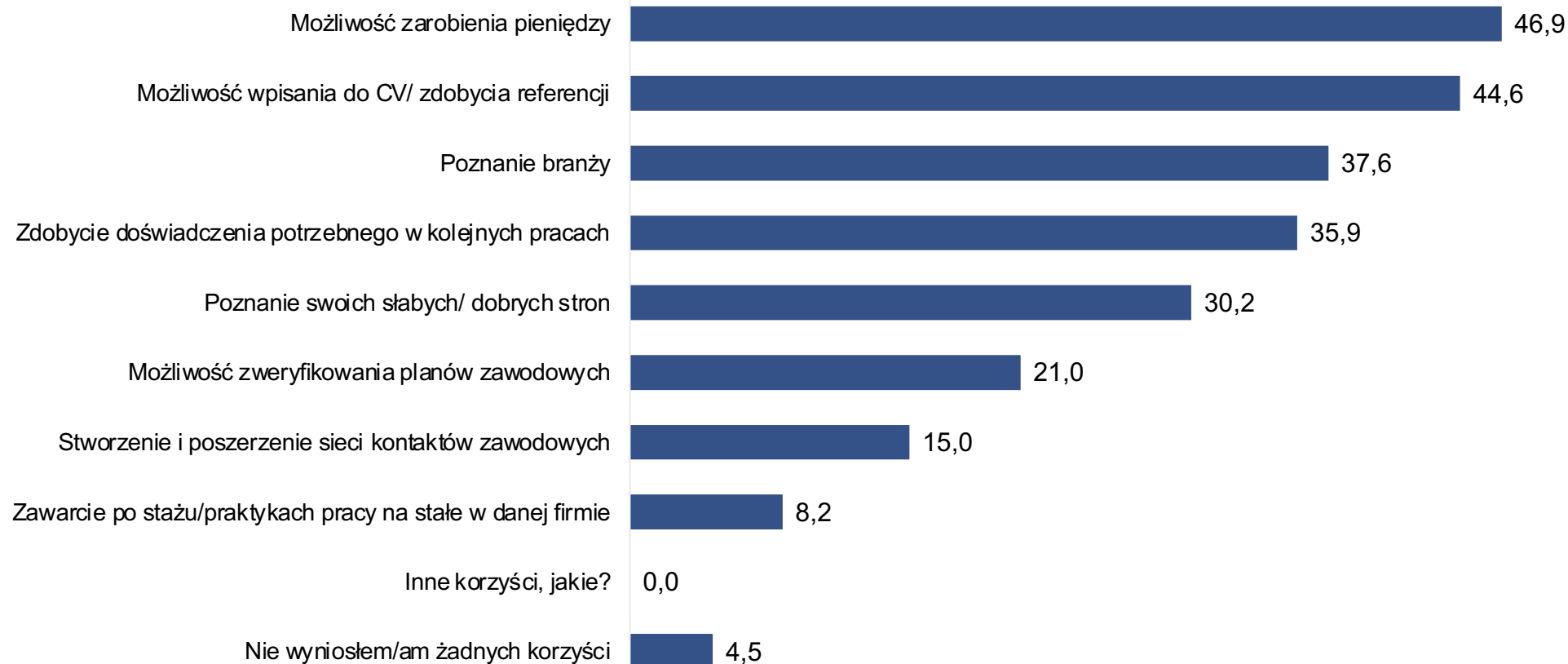
Pytanie skierowane do osób, które pracowały lub odbywały staż

Dane w %

N=719

## PIERWSZA PRACA – KORZYŚCI

Jakie korzyści wyniosłeś/aś z pierwszej pracy/ stażu/ praktyk? Wskaż max. 3 najważniejsze korzyści, jakie uzyskałeś/aś.



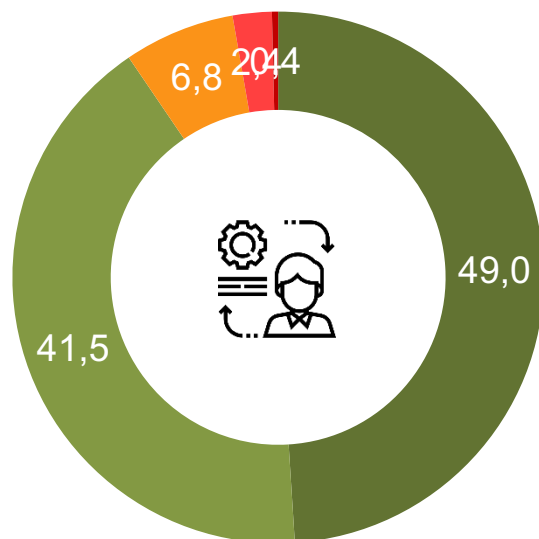
Pytanie skierowane do osób, które pracowały lub odbywały staż. Możliwość wyboru maksymalnie trzech odpowiedzi.

Dane w %

N=719

# ZAINTERESOWANI STAŻEM

Czy kiedykolwiek byłeś/aś zainteresowana podjęciem stażu?



- Zdecydowanie tak
- Raczej tak
- Nie wiem/ trudno powiedzieć
- Raczej nie
- Zdecydowanie nie

Dlaczego byłeś/aś zainteresowana podjęciem stażu?\*

[N=724]



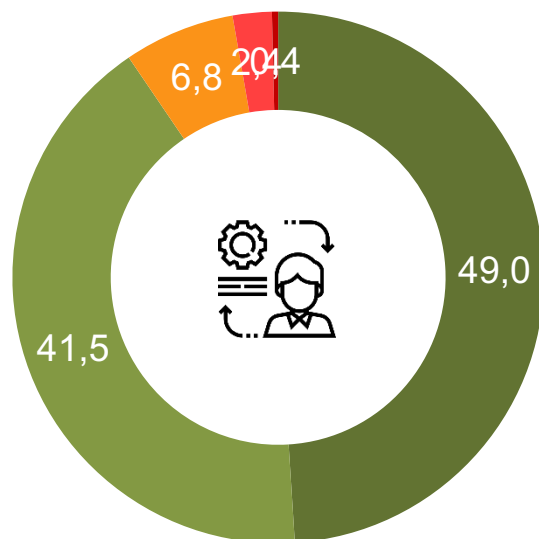
\*Pytanie skierowane do osób zainteresowanych stażem, możliwość wskazania max. 2 odpowiedzi

Dane w %  
N=800



# NIEZAINTERESOWANI STAŻEM

Czy kiedykolwiek byłeś/aś zainteresowana podjęciem stażu?



- Zdecydowanie tak
- Raczej tak
- Nie wiem/ trudno powiedzieć
- Raczej nie
- Zdecydowanie nie

Dlaczego nie byłeś/aś nigdy zainteresowana podjęciem stażu?\*

[N=76]

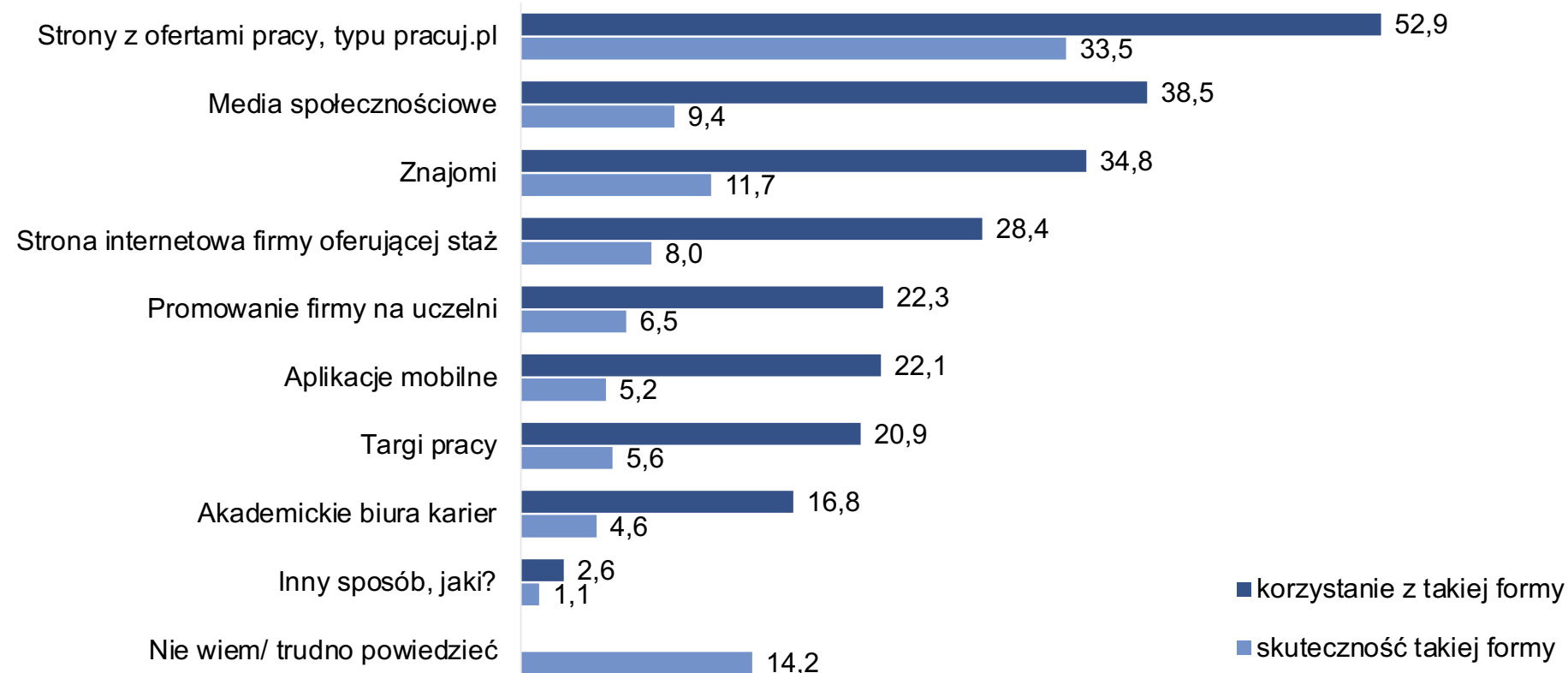


\*Pytanie skierowane do osób niezainteresowanych stażem, możliwość wskazania max. 2 odpowiedzi

Dane w %  
N=800

## SZUKANIE STAŻU

Z jakich form szukania ofert staży/ praktyk/ pracy kiedykolwiek korzystałeś/aś?  
A która z tych form jest według Ciebie najbardziej skuteczna w szukaniu pracy?\*



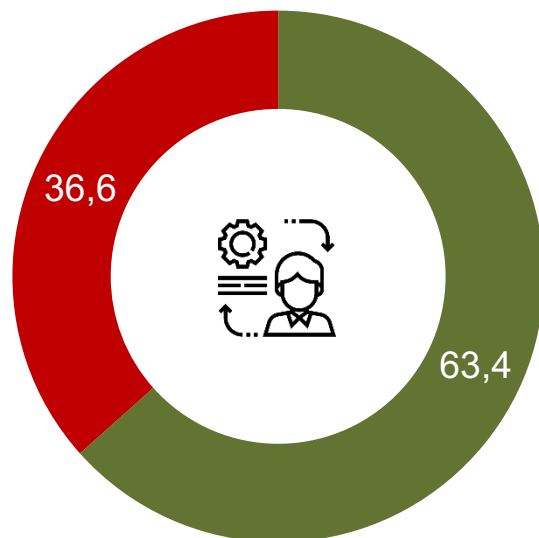
\*Pytanie skierowane do osób, które korzystały z jakichś form szukania ofert staży/ praktyk/ pracy [N=710]

Dane w %

N=800

## SZUKANIE PRACY/ PRAKTYK/ STAŻY W PANDEMII

Czy w czasie pandemii szukałeś/aś praktyk/ staży/ pracy?



■ Tak ■ Nie

Dlaczego nie szukałeś/aś praktyk/ staży/ pracy w czasie pandemii?\*

[N=293]

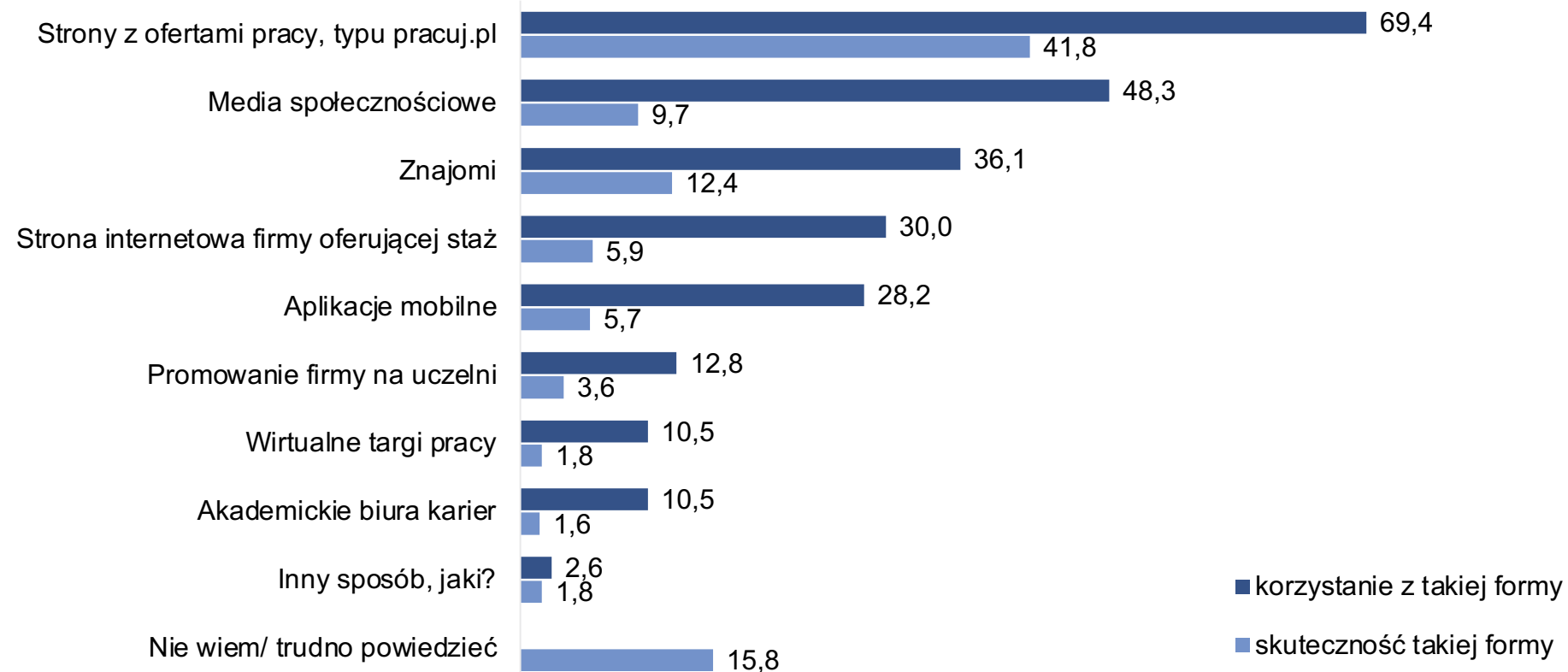


\*Pytanie skierowane do osób nieszukających pracy/ praktyk/ staży w pandemii, możliwość wskazania max. 2 odpowiedzi

Dane w %  
N=800

## FORMY SZUKANIA PRACY/ PRAKTYK/ STAŻY W PANDEMII

Z jakich form szukania ofert staży/ praktyk/ pracy korzystałeś/aś w pandemii?\*  
 A która z tych form była według Ciebie najbardziej skuteczna w szukaniu pracy/ praktyk/ stażu w czasie pandemii?



Pytania skierowane do osób szukających pracy/ praktyk/ staży w pandemii. \*Możliwość wskazania wielu odpowiedzi.

Dane w %

N=507

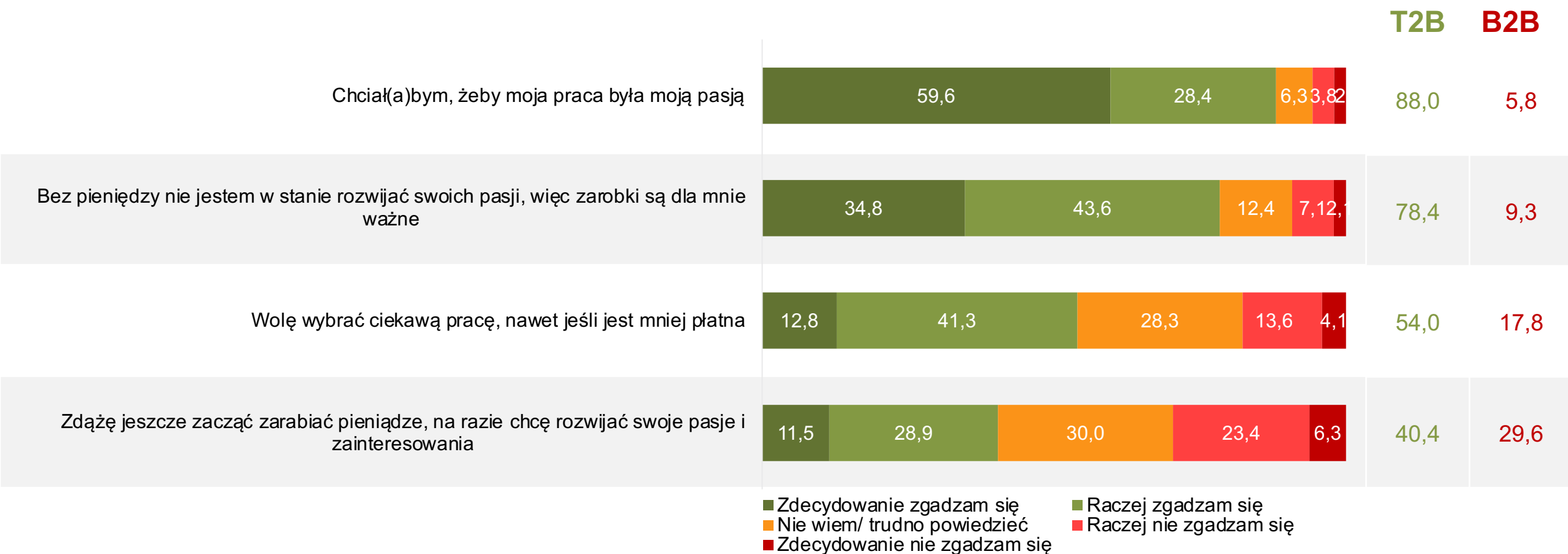
## NAJWAŻNIEJSZE ASPEKTY OFERTY STAŻOWEJ

Na co zwracasz szczególną uwagę przy szukaniu stażu? Zaznacz max. 3 najważniejsze dla Ciebie aspekty.



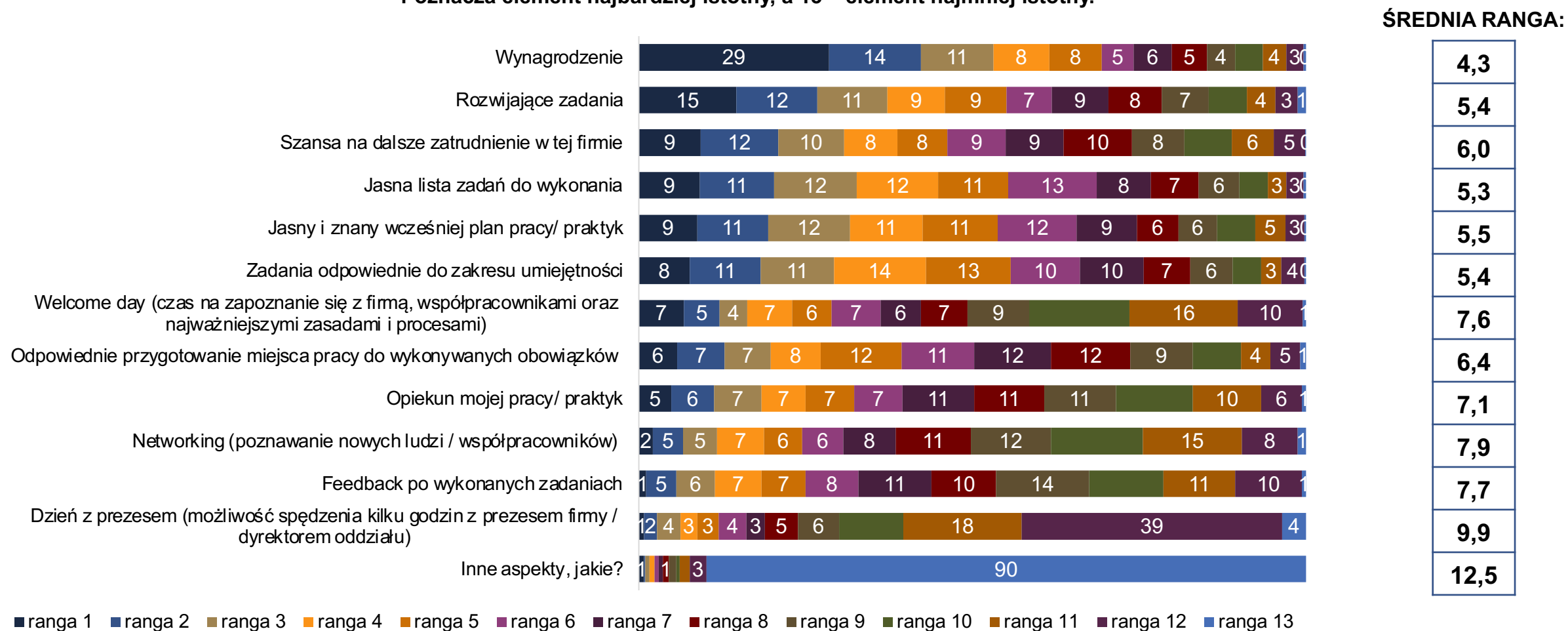
## ROZWIJANIE ZAINTERESOWAŃ W PRACY

Wskaż, na ile zgadzasz się z poniższymi stwierdzeniami:



# NAJWAŻNIEJSZE ELEMENTY W PRACY

Uporządkuj, które z tych elementów są dla Ciebie najbardziej, a które najmniej istotne w czasie pracy/ stażu/ praktyk.  
1 oznacza element najbardziej istotny, a 13 – element najmniej istotny.



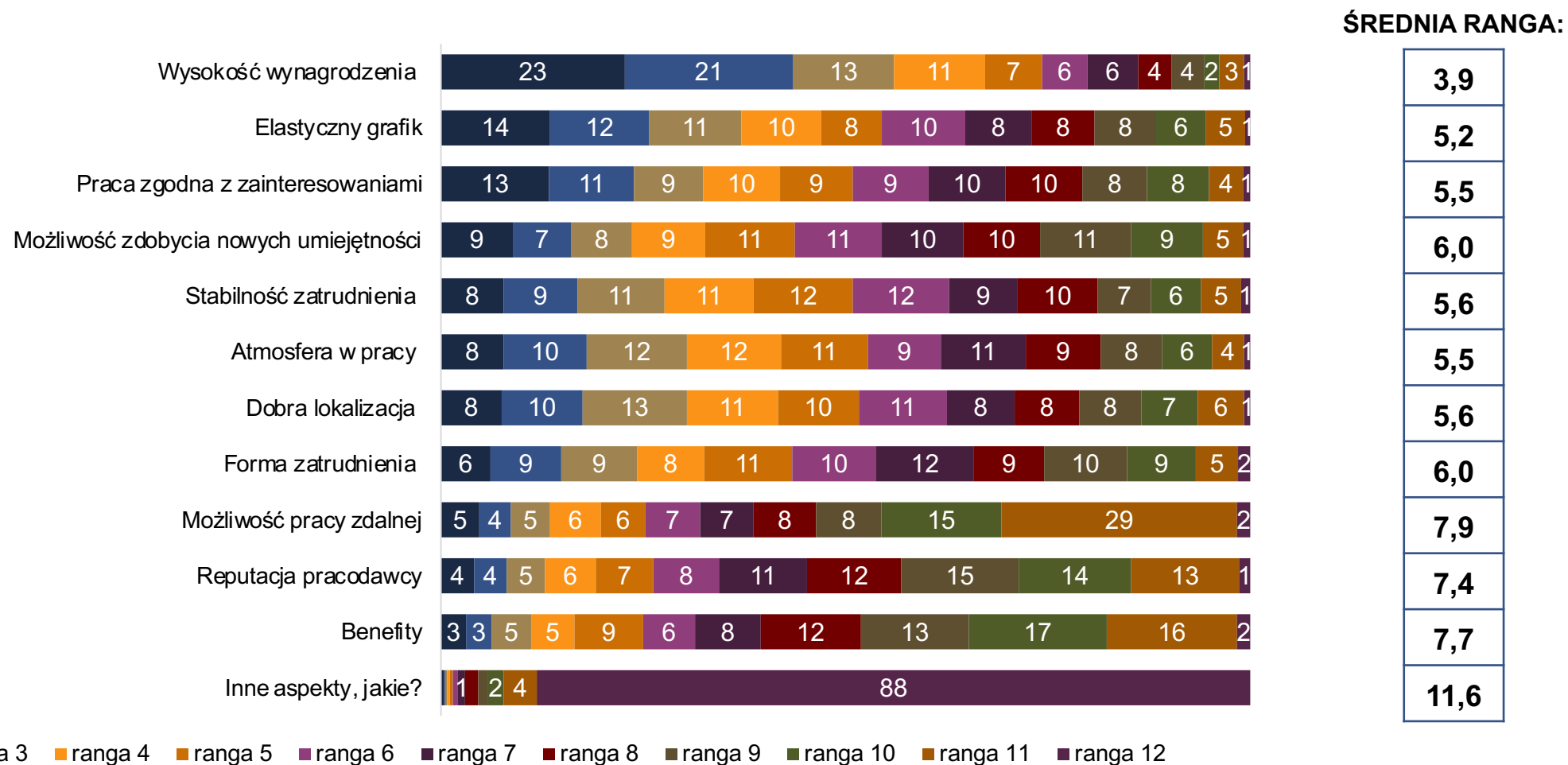
Sortowanie wg częstości wskazań na pierwszym miejscu  
Średnia rang to średnie wskazanie w rankingu – im mniejsza średnia, tym częściej dany czynnik był wskazywany jako ważny

Dane w %, N=800

**Odpowiedzi najczęściej wskazywane jako inne:**  
Atmosfera, współpracownicy, zdobywanie doświadczenia, satysfakcja, czas pracy, elastyczność, rozwój i szkolenia

# CZYNNIKI WPLYWAJĄCE NA WYBÓR PRACY

Czym kierujesz się przy wyborze pracy? Uszereguj czynniki od najbardziej do najmniej ważnego:



Sortowanie wg częstości wskazań na pierwszym miejscu  
 Średnia ranga to średnie wskazanie w rankingu – im mniejsza średnia, tym częściej dany czynnik był wskazywany jako ważny

Dane w %, N=800

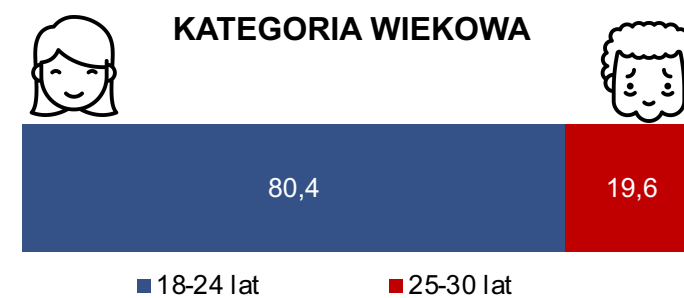
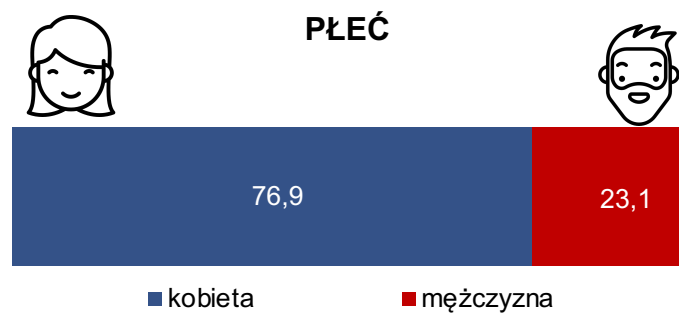
**Odpowiedzi najczęściej wskazywane jako inne:**  
 możliwość awansu, rozwój, satysfakcja,  
 czas pracy, dojazd, opinia, atmosfera



# Struktura demograficzna



# STRUKTURA DEMOGRAFICZNA



# Kontakt

## Forward PR

Zadzwoń

tel.: +48 602 760 800

Napisz

email: [wspolpraca@forwardpr.pl](mailto:wspolpraca@forwardpr.pl)



**FORWARD\_PR**